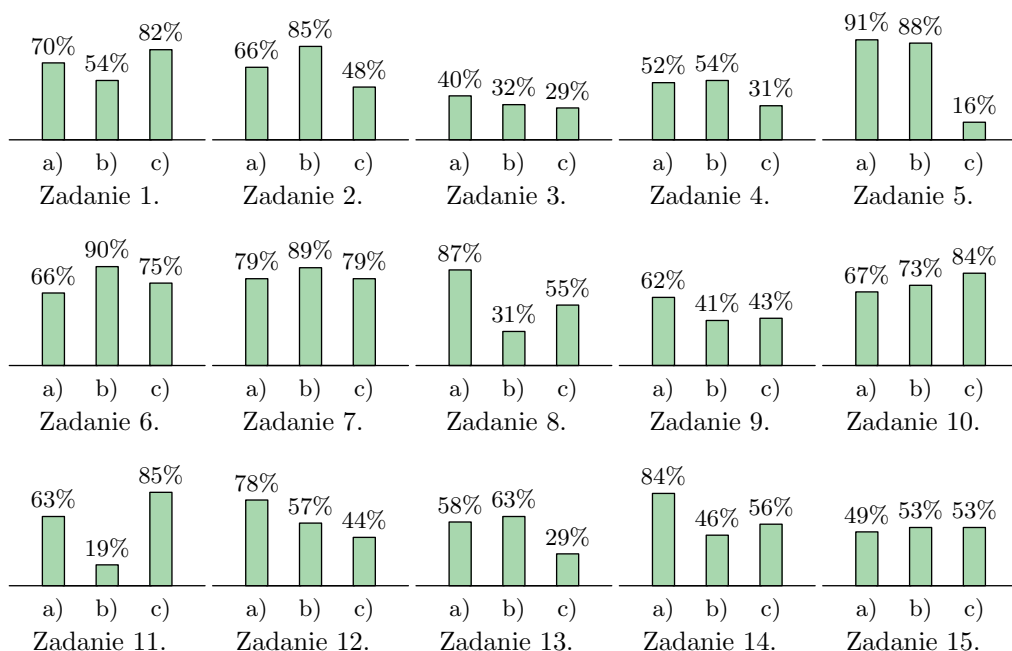


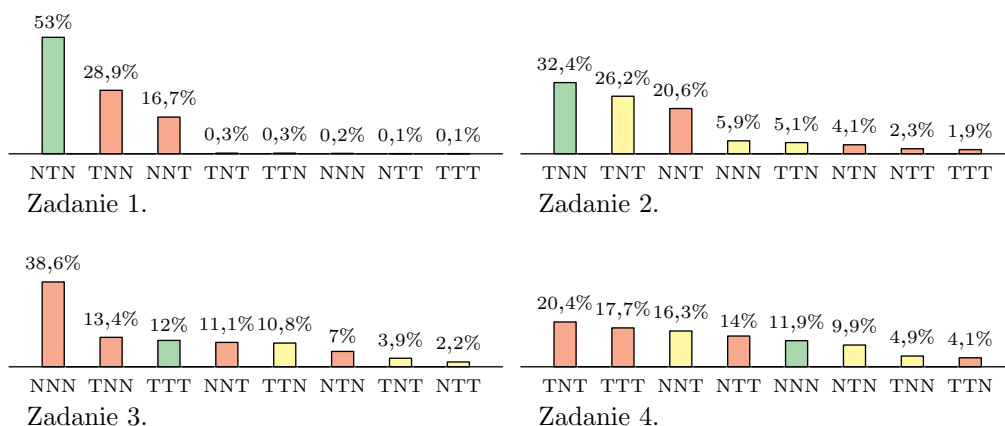
**Tabela 1.**

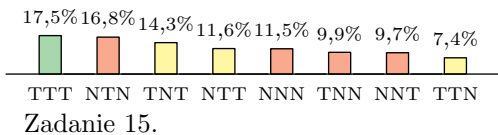
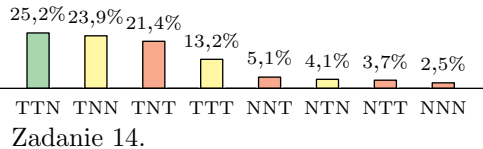
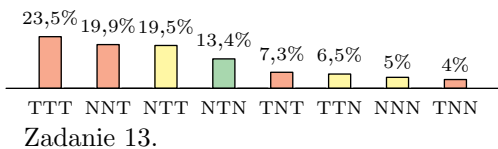
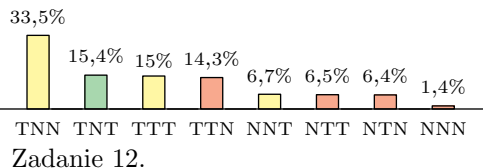
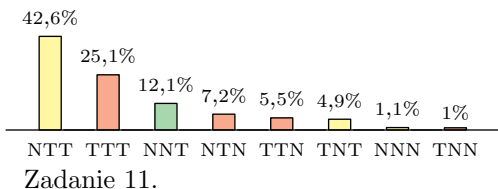
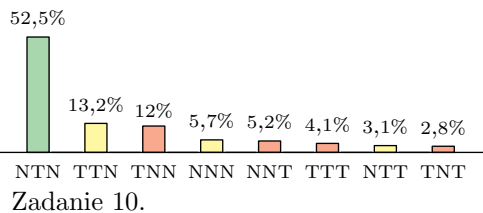
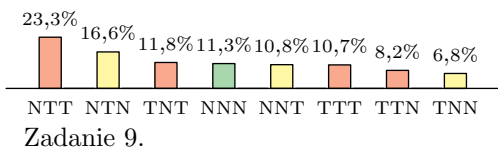
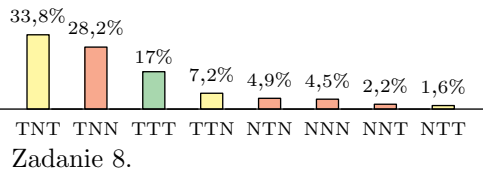
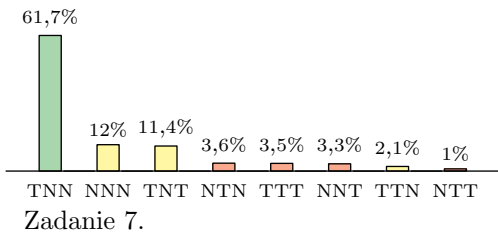
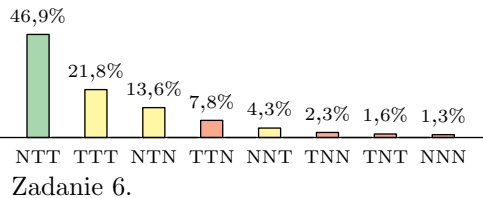
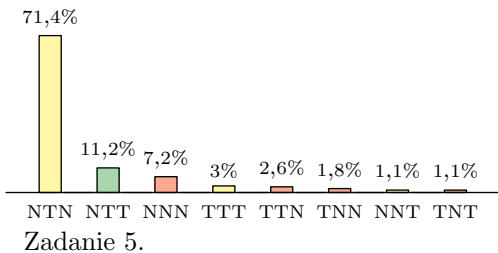
Procentowa liczba poprawnych odpowiedzi w poszczególnych podpunktach.




**Tabela 2.**

Procentowa liczba udzielonych kombinacji odpowiedzi w poszczególnych zadaniach.



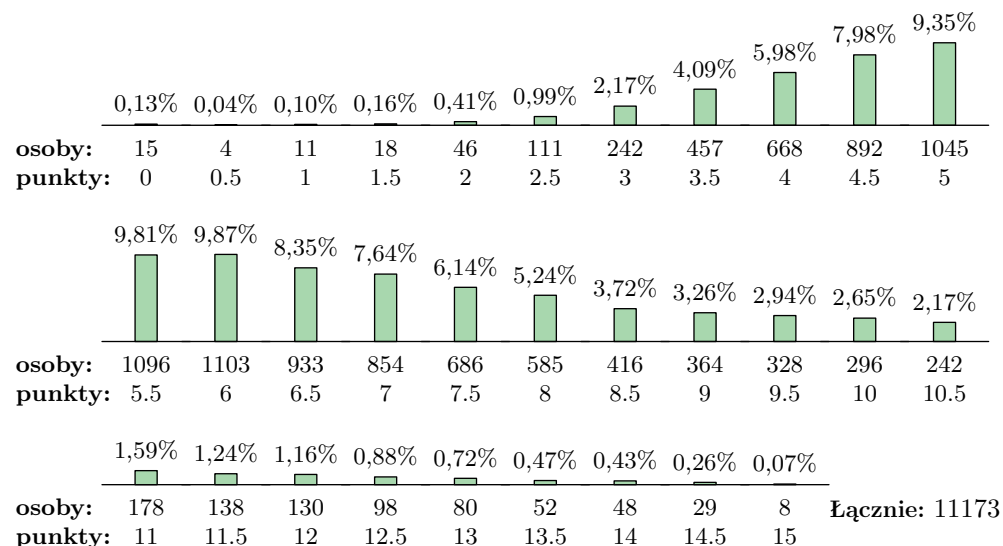


Zestaw odpowiedzi za:

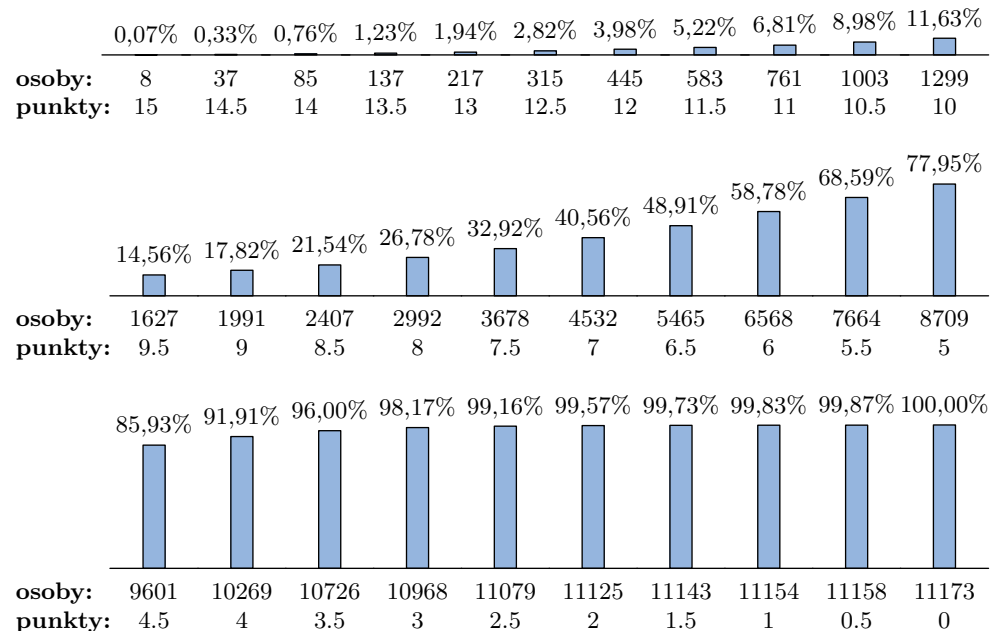


**Tabela 3.**

Rzeczywista oraz procentowa liczba osób, które uzyskały daną sumę punktów.

**Tabela 4.**

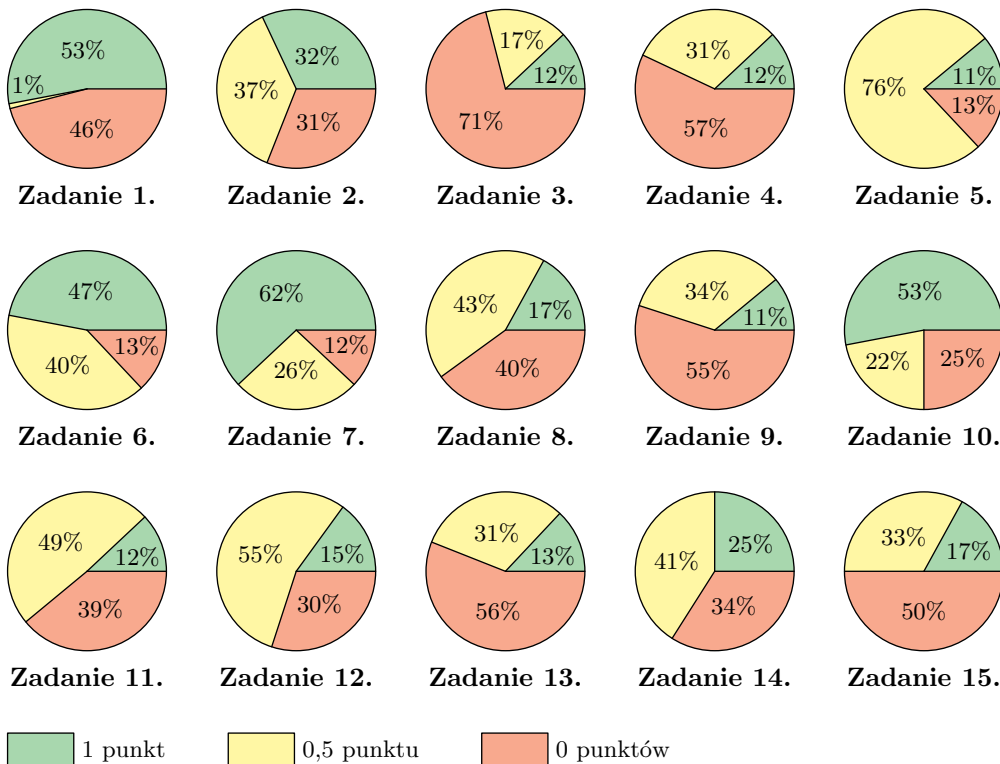
Procentowa i rzeczywista liczba osób, które uzyskały daną lub większą sumę punktów.



Na podstawie danych wprowadzonych przez szkoły. Ostateczne statystyki mogą ulec drobnym zmianom w wyniku weryfikacji nadesłanej dokumentacji. XIV OMJ/test/3

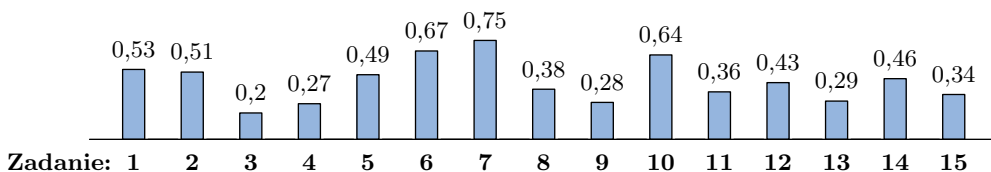
**Tabela 5.**

Procentowa liczba uzyskanych punktów za poszczególne zadania.



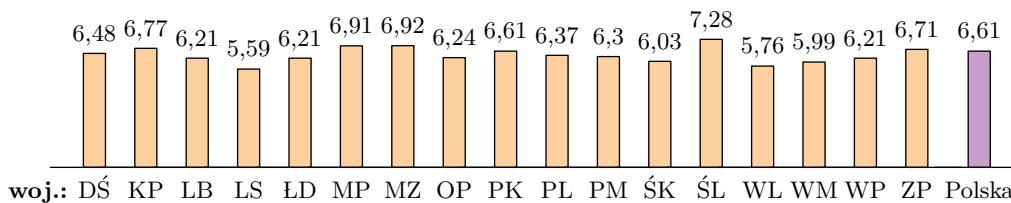
**Tabela 6.**

Średnia z uzyskanych punktów za poszczególne zadania.



**Tabela 7.**

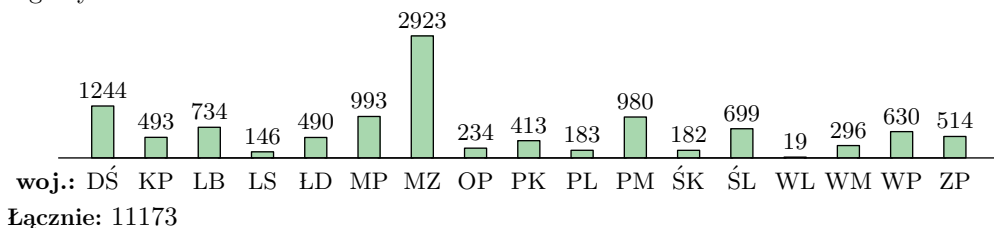
Średnia uzyskanych punktów ze wszystkich zadań w podziale na województwa i inne regiony.



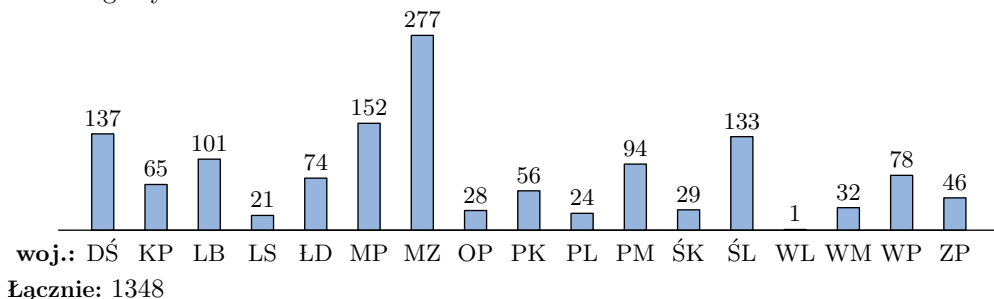
Na podstawie danych wprowadzonych przez szkoły. Ostateczne statystyki mogą ulec drobnym zmianom w wyniku weryfikacji nadesłanej dokumentacji. XIV OMJ/test/4

**Tabela 8.**

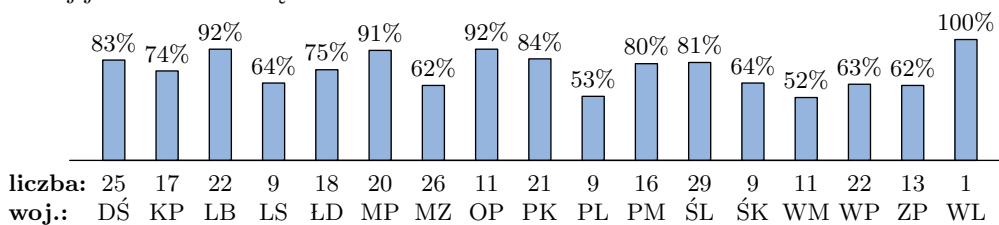
Liczba uczniów, którzy wzięli udział w zawodach w podziale na województwa i inne regiony.

**Tabela 9.**

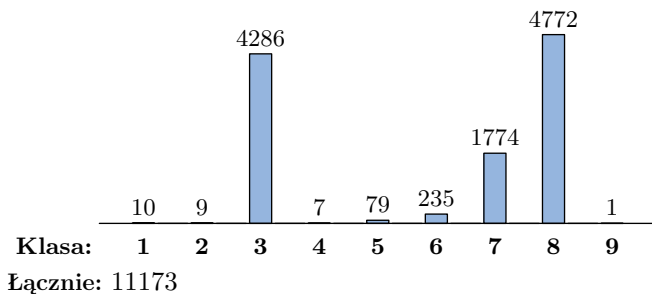
Liczba szkół, których uczniowie wzięli udział w zawodach w podziale na województwa i inne regiony.

**Tabela 10.**

Rzeczywista i procentowa liczba powiatów w danym województwie, z których co najmniej jedna szkoła wzięła udział w zawodach.

**Tabela 11.**

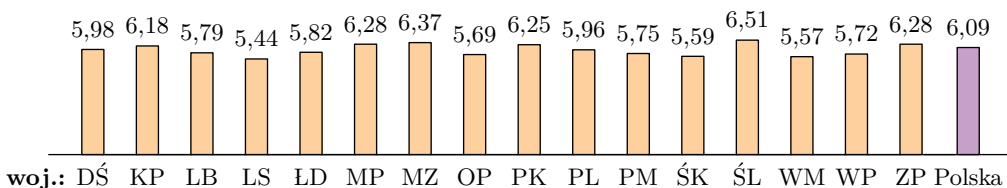
Liczba uczniów biorących udział w teście w podziale na klasy.



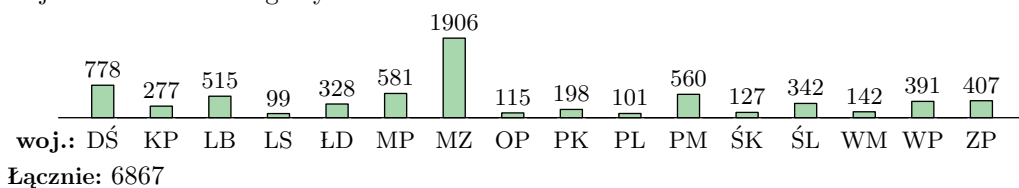
Na podstawie danych wprowadzonych przez szkoły. Ostateczne statystyki mogą ulec drobnym zmianom w wyniku weryfikacji nadesłanej dokumentacji. XIV OMJ/test/5

**Tabela 12.**

Średnia uzyskanych punktów przez uczniów szkół podstawowych ze wszystkich zadań w podziale na województwa i inne regiony.

**Tabela 13.**

Liczba uczniów szkół podstawowych, którzy wzięli udział w zawodach w podziale na województwa i inne regiony.



### Skróty województw i innych regionów

DŚ — dolnośląskie

LB — lubelskie

ŁD — łódzkie

MZ — mazowieckie

PK — podkarpackie

PM — pomorskie

ŚL — śląskie

WP — wielkopolskie

WL — Wilno

KP — kujawsko-pomorskie

LS — lubuskie

MP — małopolskie

OP — opolskie

PL — podlaskie

ŚK — świętokrzyskie

WM — warmińsko-mazurskie

ZP — zachodniopomorskie

MINISTERSTWO  
EDUKACJI  
NARODOWEJ



Olimpiada Matematyczna Juniorów jest współfinansowana ze środków krajowych Ministerstwa Edukacji Narodowej  
Olimpiadę dofinansowuje Fundacja mBanku