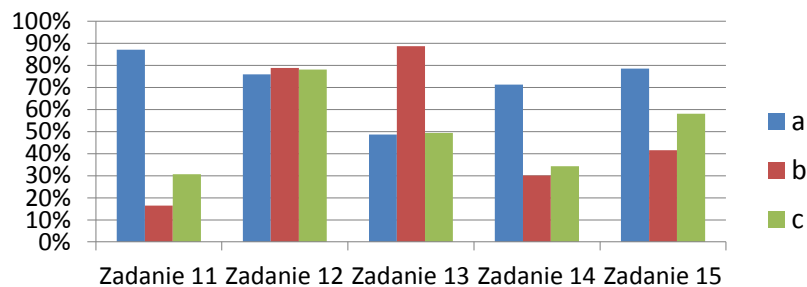
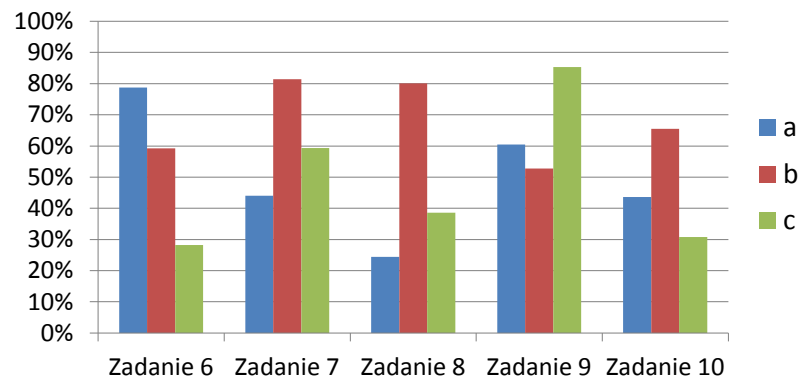
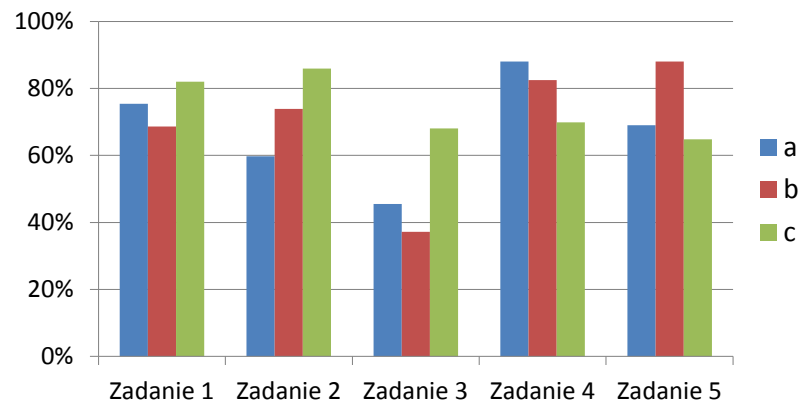


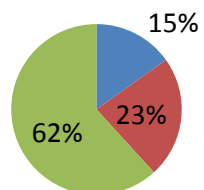
Statystyki części testowej IX OMG (2013/2014)

Procentowe zestawienie liczby poprawnych odpowiedzi zadań testowych w podziale na zadania (kraj)

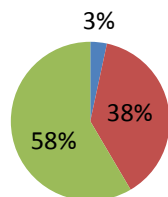


Procentowe zestawienie liczby osób, które uzyskały daną liczbę punktów w podziale na zadania (kraj)

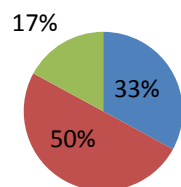
Zadanie 1



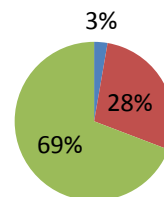
Zadanie 2




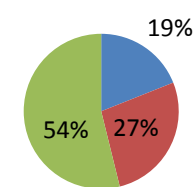
Zadanie 3



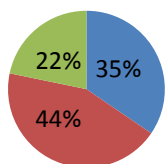
Zadanie 4



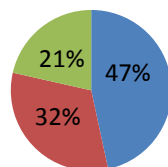
Zadanie 5



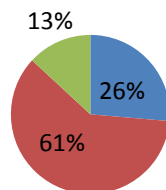
Zadanie 6



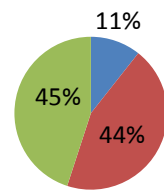
Zadanie 7




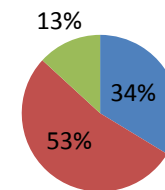
Zadanie 8



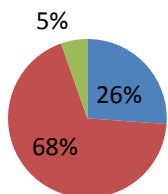
Zadanie 9



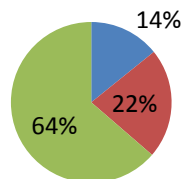
Zadanie 10



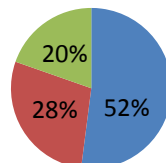
Zadanie 11



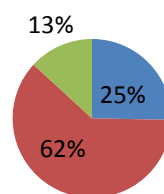
Zadanie 12




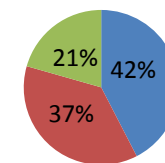
Zadanie 13



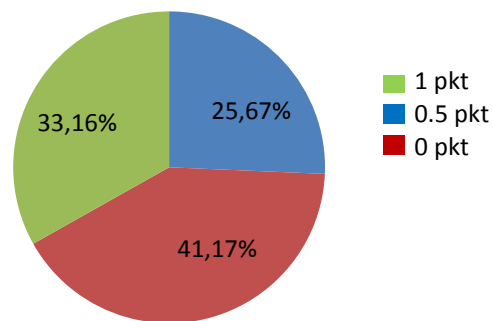
Zadanie 14



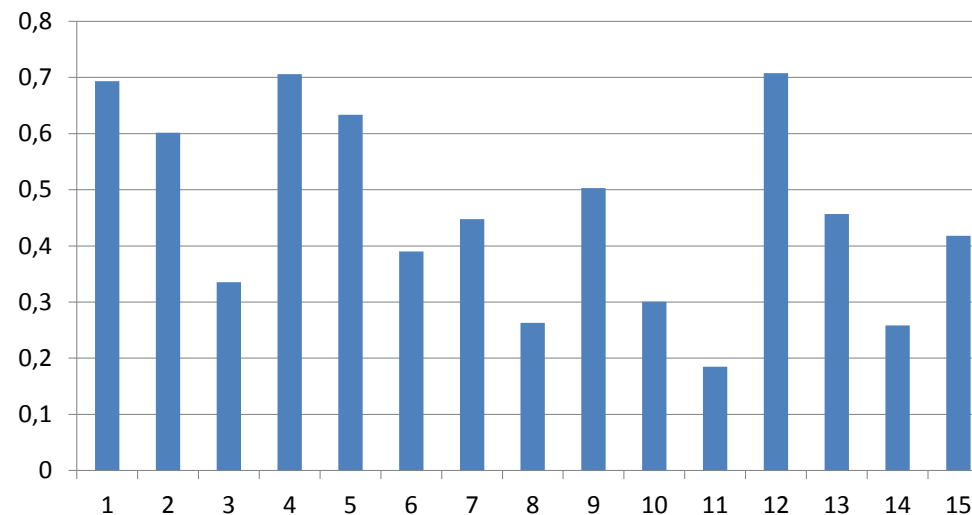
Zadanie 15



Procentowe zestawienie liczby uzyskanych ocen ze wszystkich zadań



Średnia otrzymanych punktów za poszczególne zadania



Średnia liczba poprawnych odpowiedzi: 61,32%

Liczba uczniów, którzy wzięli udział w części testowej IX OMG (2013/2014): 13133

Liczba szkół biorących udział w części testowej IX OMG (2013/2014): 1055

Średnia punktów w kraju: 6,9

Procentowa liczba osób, które otrzymały poszczególną sumę punktów (kraj)

