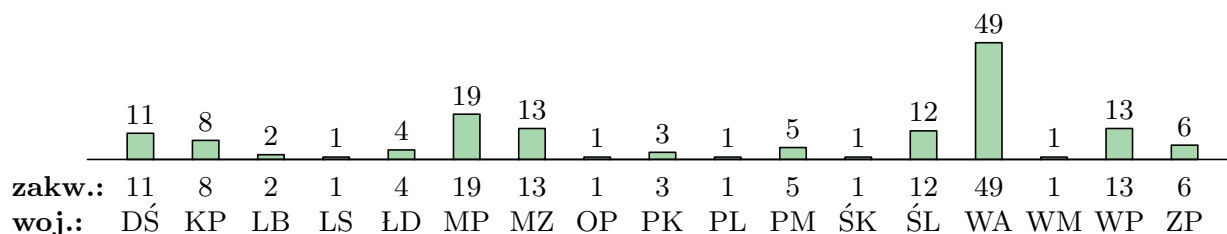


# XX Olimpiada Matematyczna Juniorów

## Statystyki dotyczące zawodów trzeciego stopnia (2024/25)

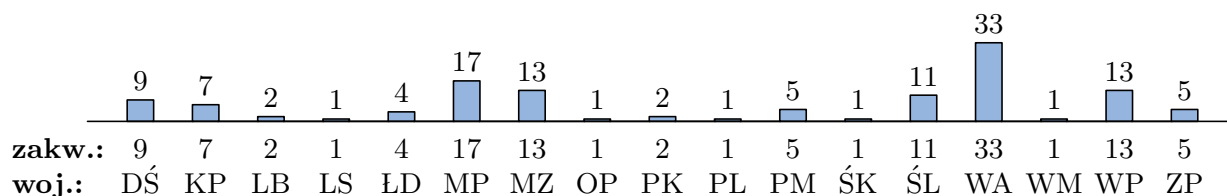
(15 marca 2025 r.)

**Tabela 1.** Liczba uczniów, którzy wzięli udział w zawodach oraz zakwalifikowanych do zawodów w podziale na województwa i inne regiony.



**Łączna liczba uczniów, którzy wzięli udział w zawodach: 150**

**Tabela 2.** Liczba szkół uczniów, którzy wzięli udział w zawodach oraz zakwalifikowanych do zawodów w podziale na województwa i inne regiony.



**Łączna liczba szkół uczniów, którzy wzięli udział w zawodach: 126**

### Skróty województw i innych regionów

DŚ — dolnośląskie

LB — lubelskie

ŁD — łódzkie

MZ — mazowieckie bez m.st. Warszawy

PK — podkarpackie

PM — pomorskie

ŚL — śląskie

WM — warmińsko-mazurskie

ZP — zachodniopomorskie

KP — kujawsko-pomorskie

LS — lubuskie

MP — małopolskie

OP — opolskie

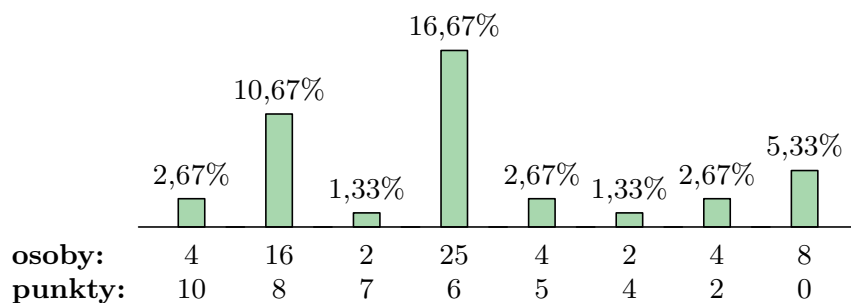
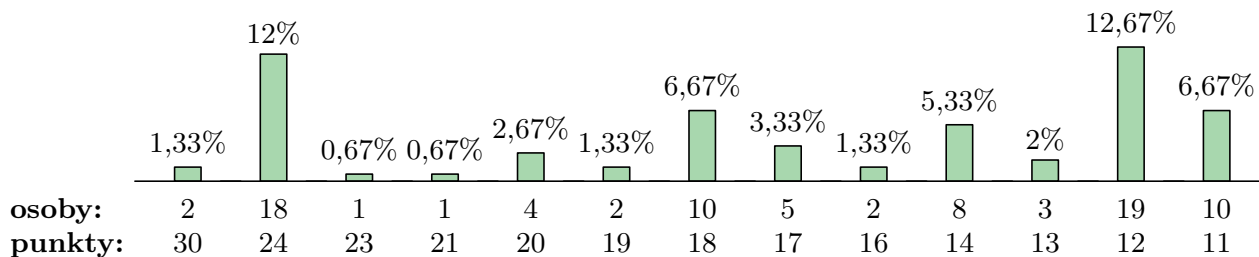
PL — podlaskie

ŚK — świętokrzyskie

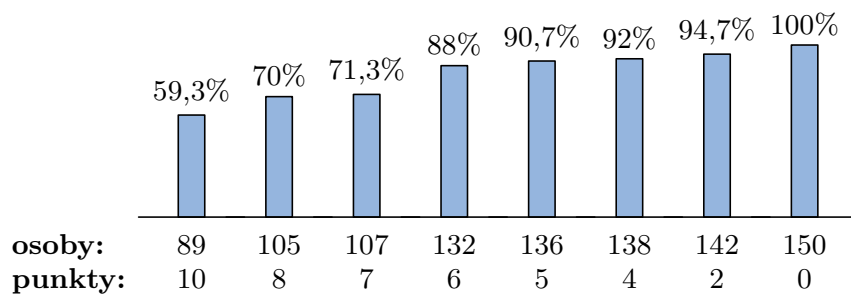
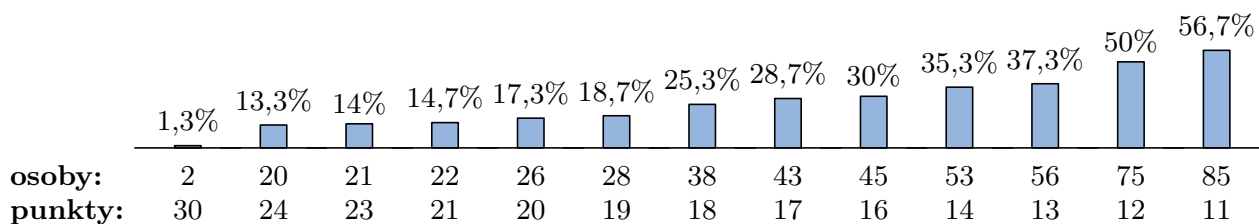
WA — m.st. Warszawa

WP — wielkopolskie

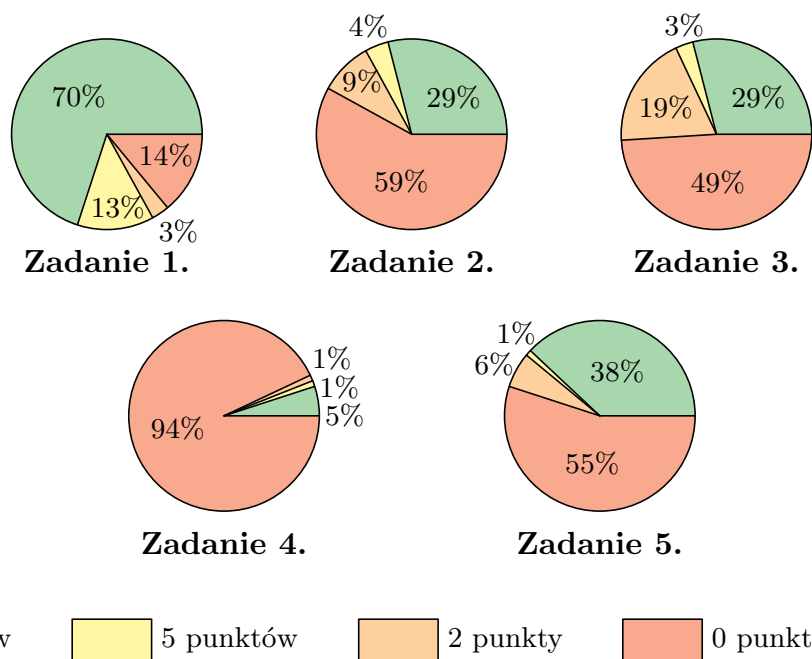
**Tabela 3.** Procentowa i rzeczywista liczba osób, które uzyskały daną sumę punktów.



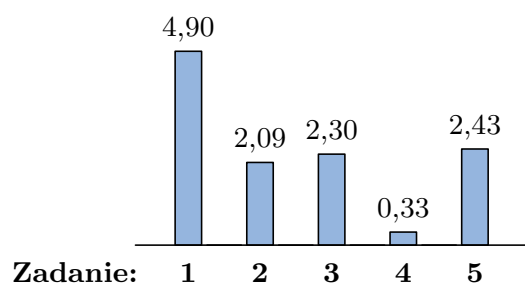
**Tabela 4.** Procentowa i rzeczywista liczba osób, które uzyskały daną lub większą sumę punktów.



**Tabela 5.** Procentowa liczba osób, które uzyskały daną liczbę punktów za poszczególne zadania.



**Tabela 6.** Średnia uzyskanych punktów za poszczególne zadania.



**Tabela 7.** Średnia sumy punktów w podziale na województwa i inne regiony.

