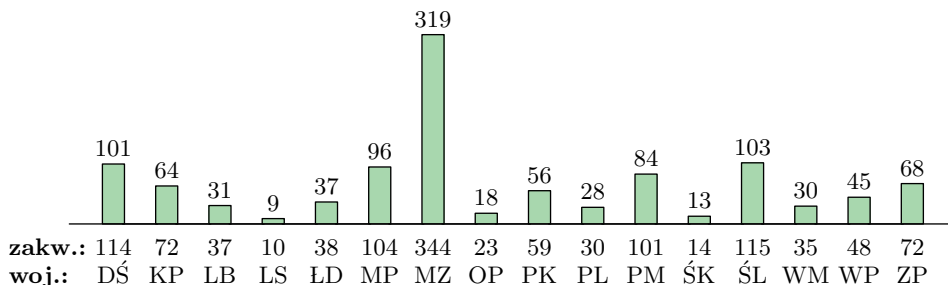


# XIII Olimpiada Matematyczna Juniorów

## Statystyki dotyczące zawodów drugiego stopnia (2017/18)

(13 stycznia 2018 r.)

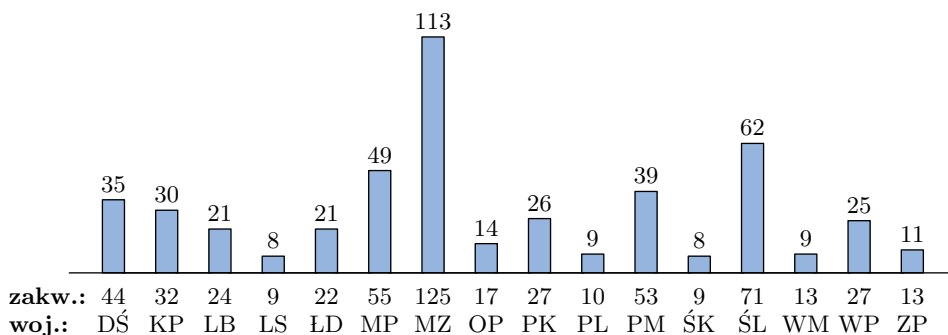
**Tabela 1.** Liczba uczniów, którzy wzięli udział w zawodach oraz zakwalifikowanych do zawodów w podziale na województwa.



**Łączna liczba uczniów, którzy wzięli udział w zawodach: 1102**

**Łączna liczba uczniów zakwalifikowanych do zawodów: 1216**

**Tabela 2.** Liczba szkół uczniów, którzy wzięli udział w zawodach oraz zakwalifikowanych do zawodów w podziale na województwa.



**Łączna liczba szkół uczniów, którzy wzięli udział w zawodach: 480**

**Łączna liczba szkół uczniów zakwalifikowanych do zawodów: 551**

### Skróty województw

DŚ — dolnośląskie

LB — lubelskie

ŁD — łódzkie

MZ — mazowieckie

PK — podkarpackie

PM — pomorskie

ŚL — śląskie

WP — wielkopolskie

KP — kujawsko-pomorskie

LS — lubuskie

MP — małopolskie

OP — opolskie

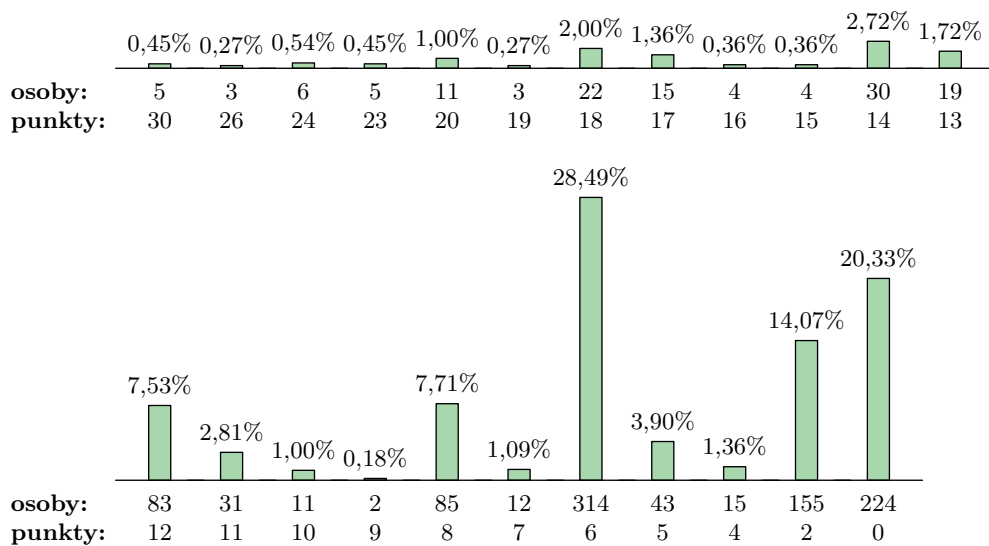
PL — podlaskie

ŚK — świętokrzyskie

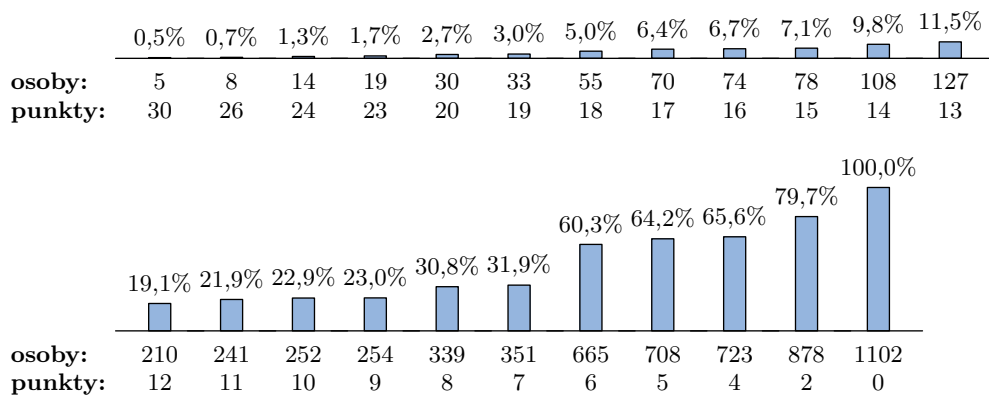
WM — warmińsko-mazurskie

ZP — zachodniopomorskie

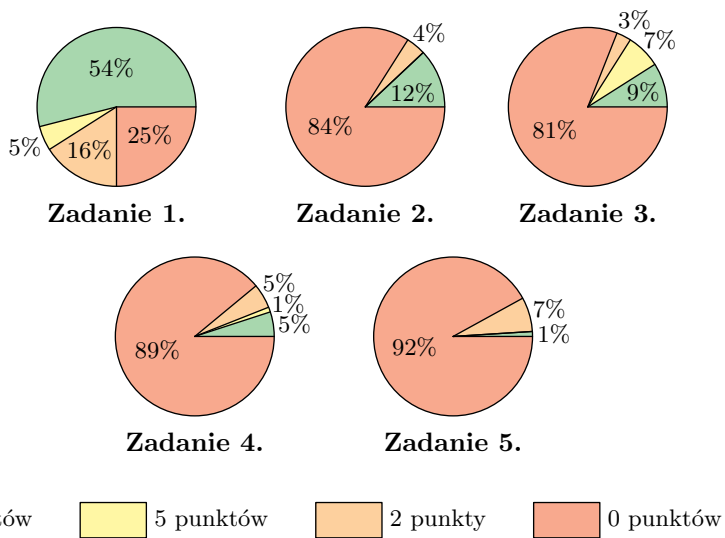
**Tabela 3.** Procentowa i rzeczywista liczba osób, które uzyskały daną sumę punktów.



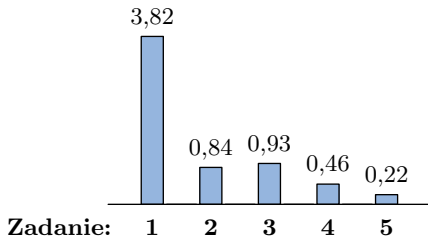
**Tabela 4.** Procentowa i rzeczywista liczba osób, które uzyskały daną lub większą sumę punktów.



**Tabela 5.** Procentowa liczba osób, które uzyskały daną liczbę punktów za poszczególne zadania.



**Tabela 6.** Średnia uzyskanych punktów za poszczególne zadania.



**Tabela 7.** Średnia sumy punktów w podziale na województwa.

